Soins du piercing Recommandations & conseils





Temps de cicatrisation:

- Le lobe (trous d'oreille): 4-6 semaines
- Cartilages d'oreille comme Hélix, Tragus, Conch, Flat: 3-6 mois
- Cartilages d'oreille Daith, Rook, Industrial: 4-12 mois
- Langue (normale) & Snakeeye: 4-8 semaines
- Baudeau de la langue & des lèvres: 2-3 semaines
- Lèvres comme Labret, Ashley, Eskimo (Vertical-Labret), Madonna, Monroe, Medusa: 4-8 semaines
- Bridge, Sourcil, Septum, Venom Bites: 2-3 mois
- Mamelon 1.2mm, Microdermal: 2-3 mois
- Mamelon 1.6mm, Nombril, Surface: 4-6 mois

- Cheeks, Dahlias: 4-12 mois
- Christina, Pubic: 4-6 mois
- KVV, KVH, Labia (Minora & Majora): 4-8 semaines
- Frenum, Hafada, Prince Albert: 4-8 semaines
- Ampalang, Apadravya, Reverse PA, Guiche: 3-6 mois
- Fourchette, Triangle, Princesse Albertine: 2-3 mois

Le corps n'est pas une machine ! Le temps de cicatrisation indiqués sont des valeurs indicatives et peuvent varier d'une personne à l'autre. Le temps de cicatrisation présupposent toujours des soins corrects.

Piercings buccaux & oraux:

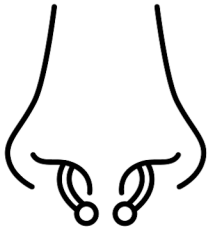

- Il faut utiliser 3 fois par jour le bain de bouche ou le spray buccal recommandé, conformément à la description sur le flacon.
- Pendant les 2 premières semaines, il faut se rincer la bouche avec un bain de bouche doux (par ex. thé à la camomille) après chaque repas/boisson.
- Pour les 2 semaines, il faut aussi énviter les produits laitiers animaux, les fruits ou les jus de fruits, les aliments / boissons trop chauds, épicés ou acides.
- En cas d'enflure, sucer des glaçons de tisane de camomille ou de sauge.
- Pendant la phase de cicatrisation, pas de baisers, pas de sexe oral.

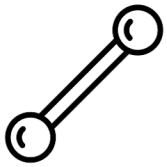

Les piercings intimes:

- Pas de rapports sexuels pendant au moins 4 semaines, pas de sexe oral.
- Jusqu'à la cicatrisation complète, seulment des rapports protégés (préservatifs).

Microdermal:

- Couvre le microdermal avec d'un pansement pendant 2 semaines. Changer le patch 2x par jour et répéter la routine de soins.

Le plus important en bref:

Le piercing ne doit être touché qu'en cas de nécessité, avec des mains bien lavées et désinfectées.
Les mains doivent être désinfectées.

Désinfecte le piercing au moins 3 à 5 fois par jour avec example un spray d'entretien pour piercing, par notre produit Stechwerk Care. N`utiliser pas d'Octenisept, de Merfen ou de sprays similaires, car ils sont conçus pour les coupures et les brûlures et pas crée pour les piercings, qui doivent être désinfectés plus longtemps.

N'utilise PAS de coton-tige pour nettoyer le piercing.
Les coton-tige peuvent provoquer des irritations et des inflammations sur les piercings. Pour nettoyer le piercing, nous recommandons d'utiliser un mouchoir disponible dans le commerce.



Le piercing ne doit jamais être changé avant qu'il ne soit complètement cicatrisé. Le temps de cicatrisation d'un piercing varie d'une personne à l'autre.

Tu as des questions ? N'hésite pas à te rendre directement dans l'une de nos boutiques. Connais-tu déjà notre FAQ? Nous répondons ici aux
Les questions les plus fréquentes sur les piercings.

Effectue les étapes suivantes 3 à 5 fois par jour pour chaque piercing pendant toute la durée de la cicatrisation:

- **Il faut se laver les mains et tracer le piercing avec un spray d'entretien pour piercings adapté, comme par exemple notre Stechwerk Care.**
- **Des croûtes de liquide lymphatique et de sang peuvent se former. Laissez-les se ramollir et nettoyez-les avec un mouchoir propre (ne pas gratter, pas de coton-tige).**
- **Trace une nouvelle fois le piercing avec un spray d'entretien pour piercings adapté, comme par exemple notre Stechwerk Care.**

Le piercing ne doit pas être changé ou enlevé avant la cicatrisation complète. Un changement trop précoce peut entraîner de graves problèmes. Nous déconseillons de l'enlever soi-même.

Les crèmes telles que les lotions pour le corps, les crèmes pour le visage, le maquillage ou autres ne doivent pas entrer en contact avec le piercing. Les crèmes et le maquillage peuvent provoquer des irritations et des inflammations/infections.

· En général, nous déconseillons l'utilisation de crèmes sur les endroits piercé.
Nous recommandons d'entretenir / désinfecter avec un spray d'entretien pour piercing adapté, comme par exemple notre **Stechwerk Care.**

C'est avec notre spray d'entretien Stechwerk Care que nous avons fait les meilleures expériences pendants plusieurs années.
Pour les piercings buccaux, nous recommandons l'utilisation d'une un bain de bouche ou un spray buccal adapté.

Les piercings peuvent se déformer ou poser problème si l'on dort dessus ou si l'on exerce une pression constante. Par example en portant des vêtements trop serrés, des écouteurs ou un casque de moto. La prudence est toujours de mise.
Tout piercing peut causer des saignements, des gonflements et des bleus. Cela ne doit pas t' inquiéter. Couvre les saignements avec un mouchoir propre et appuyer fermement jusqu'à ce que le saignement s'arrête.

L'alcool dans le sang empêche les plaquettes sanguines de fermer les plaies, il faut donc s'attendre à des saignements plus longs. Évite de te baigner jusqu'à la moitié de la période de cicatrisation.
La natation ou la baignade (y compris la mer, le lac, la baignoire), le sauna et le solarium ainsi que les bains de soleil. Les vêtements serrés / sous-vêtements en dentelle peuvent également être gênants.